

2017年11月期 中間決算説明会

2017年 7月20日

NACHI 株式会社 不二越

目次

- | | |
|--------------------|---------|
| 1. 2017年度のとり組みについて | 2 ~ 9 |
| 2. 2017年度中間決算の概要 | 10 ~ 15 |
| 3. 2017年度通期計画の概要 | 16 ~ 21 |

2017年度のとり組みについて

2

2017年度上期実績と通期計画

総括

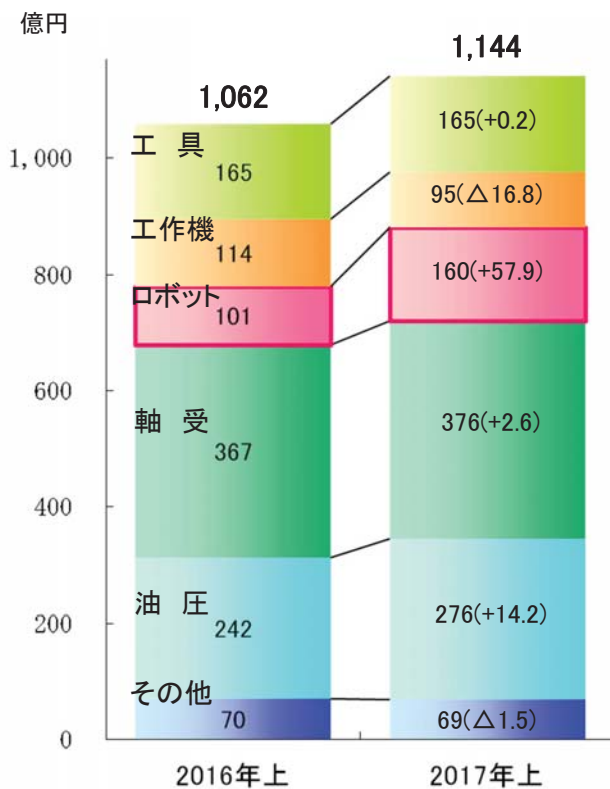
(単位:億円)

	2016年度		2017年度	
	上期実績	通期実績	上期実績	通期計画
(伸び率) 売上高	1,062	2,114	(+7.8%) 1,144	(+8.8%) 2,300
営業利益(率)	(6.1%) 64	(5.3%) 111	(+19.8%) (6.7%) 77	(+43.6%) (7.0%) 160
経常利益(率)	(4.1%) 43	(3.7%) 77	(+55.9%) (5.9%) 67	(+80.3%) (6.1%) 140
当期純利益	27	39	(+71.8%) 46	(2.3倍) 90
米ドル	114円	109円	113円	111円
ユーロ	126円	121円	121円	120円
中国元	17.5円	16.5円	16.4円	16.5円

3

売上高の増減(事業別)

総括

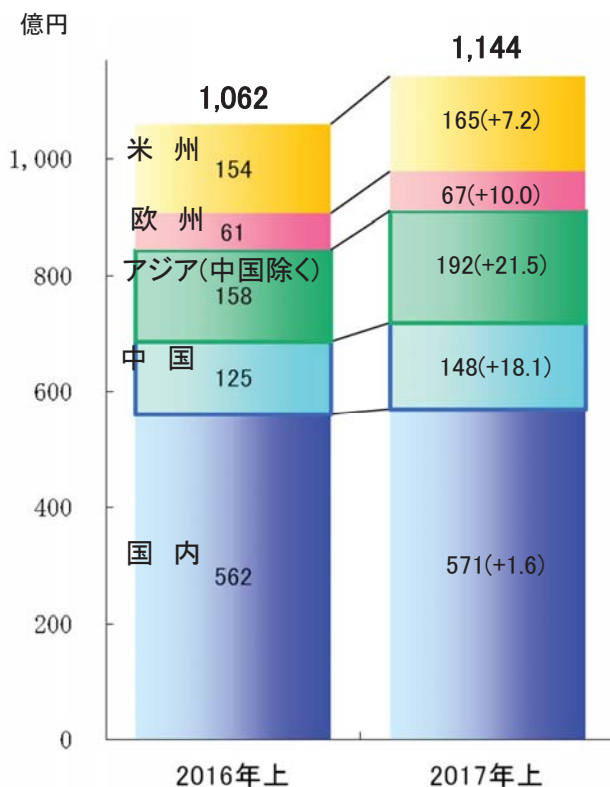


	16上 実績 A	17上 実績 B	増減率 % B/A
工具	165	165	+0.2
工作機	114	95	△16.8
ロボット	101	160	+57.9
軸受	367	376	+2.6
油圧	242	276	+14.2
その他	70	69	△1.5
合計	1,062	1,144	+7.8

4

売上高の増減(地域別)

総括

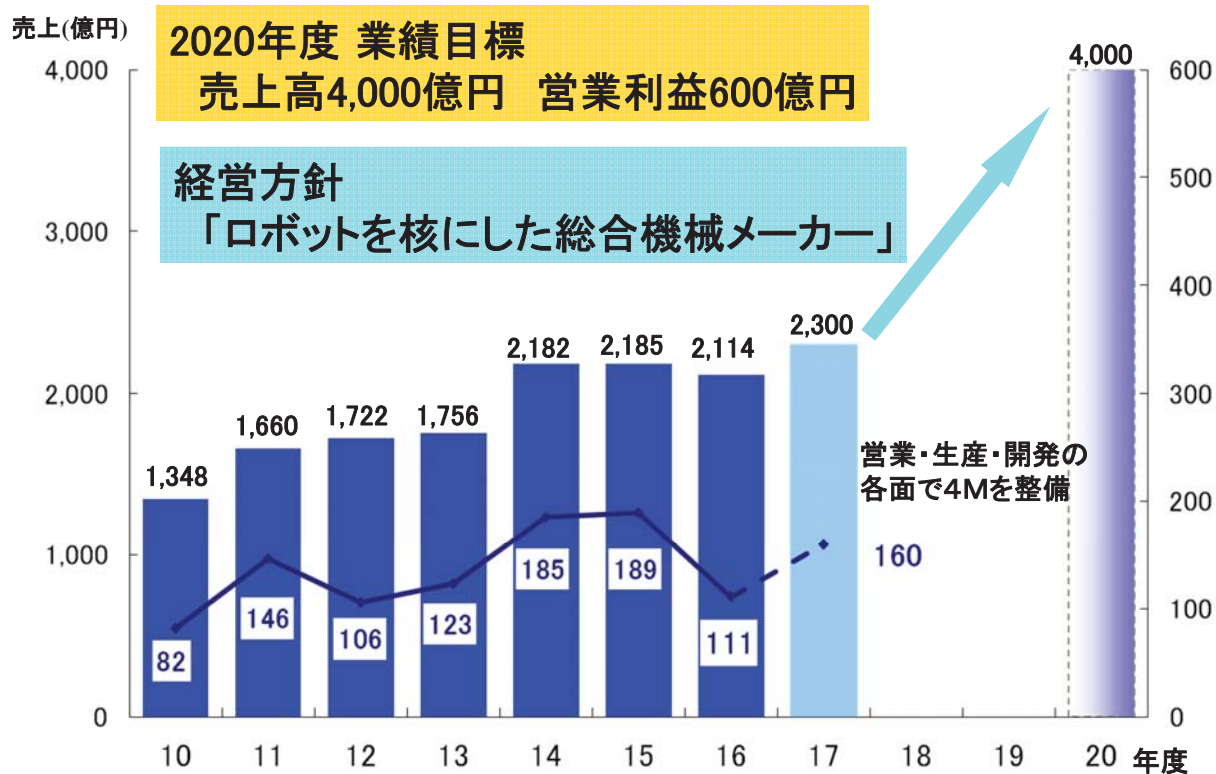


	16上 実績 A	17上 実績 B	増減率 % B/A
海外(比率)	499(47.0%)	573(50.1%)	+14.8
米州	154	165	+7.2
欧州	61	67	+10.0
アジア	283	340	+20.0
(中国)	(125)	(148)	+18.1
国内	562	571	+1.6
合計	1,062	1,144	+7.8

5

長期ビジョンの実現に向けて

総括



6

ロボット事業のとり組み

総括

○商材の拡充…産機分野をターゲットに

- ・ 小型ロボットシリーズの拡充
画期的なロボットの開発・市場投入へ

○営業体制の強化…ロボットシステムで提供

- ・ テクニカルセンターの世界展開
上海・広州・青島、バンコク、デトロイトなど計7拠点
- ・ 国内外で営業要員増強
- ・ 工具・軸受・油圧などの流通網
活用による自動化案件掘り起こし



MZ04

上海テクニカルセンター



○生産体制の強化

- ・ 国内・中国工場の生産能力を増強
- ・ 生産ラインの整流化、無人・少人化を推進

7

○産機・市販分野の拡大

- ・ 商材の拡充…お客様の生産性向上、省エネに貢献
超硬ドリル・タップのラインナップ強化
省エネ油圧機器の拡充（高圧・大容量対応）
スカイピング複合加工機の市場投入



ハイパーZタップ

- ・ 流通の活性化
海外流通店会の拡充



高圧ピストンポンプ



アクアドリルEX
フラット

○自動車分野の深耕

- ・ 海外自動車メーカーへの参入
EVなどエコカー向け組込品・
アクチュエータの量産採用へ



カーコントロールバルブ(CCV)



スカイピング複合加工機 8

生産体制の拡充

○生産能力の増強

- ・ 国内・中国で油圧・CCVの増産、内製拡大
- ・ 工具・ベアリングの自動化・少人ライン化推進
- ・ タイ・メキシコの新工場で生産スタート

○海外工場のとり組み



<中国工場>

- ・ 油圧・CCVの増産・内製拡大

<タイ工場>

- ・ 軸受の鍛造からの
一貫生産開始(3月～)



<メキシコ工場>

- ・ 3月から軸受の本格生産開始

2017年度 中間決算の概要

10

2017年度中間決算の概要

17年 中間

(単位: 億円)

	2016年度 上期 (A)	2017年度 上期 (B)	増 減 (%) (B) - (A)
売上高	1,062	1,144	(+7.8%) +82
営業利益	(6.1%) 64	(6.7%) 77	(+19.8%) +12
経常利益	(4.1%) 43	(5.9%) 67	(+55.9%) +24
当期純利益	27	46	(+71.8%) +19

11

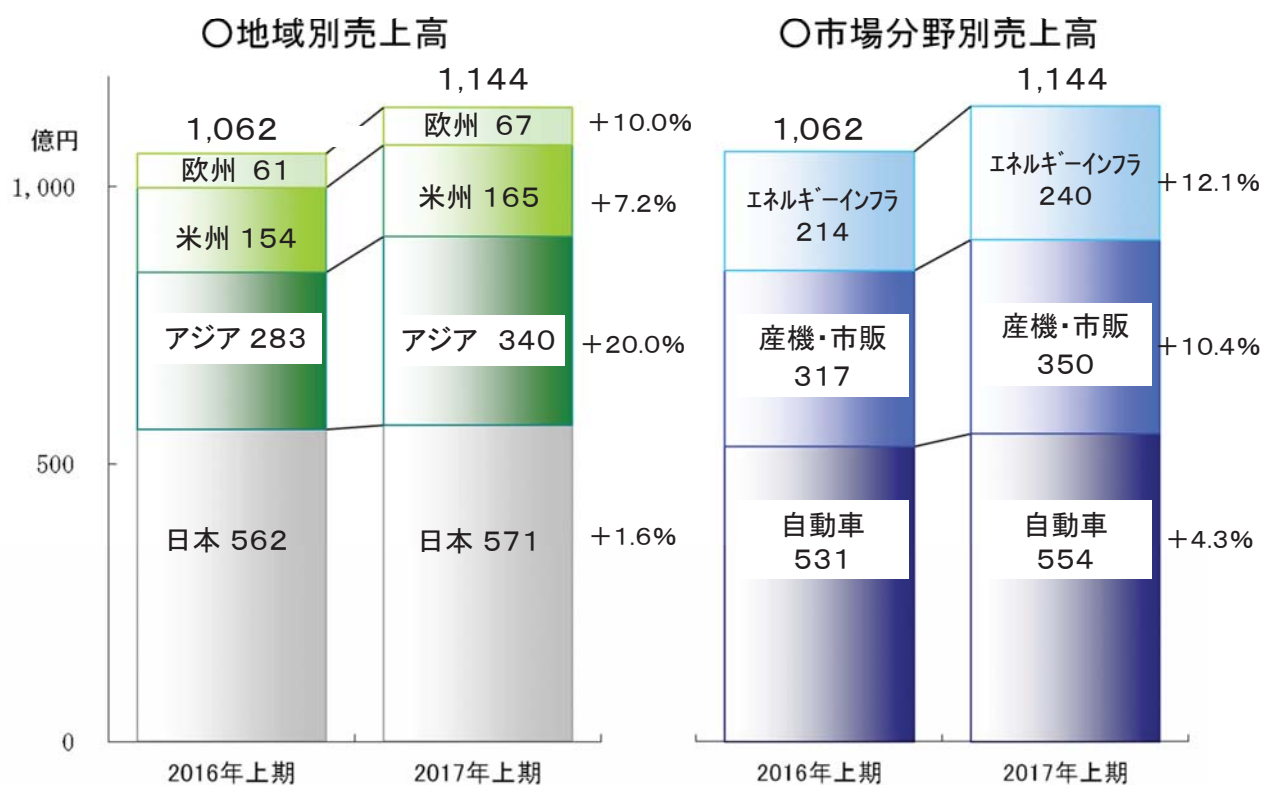
(単位: 億円)

	2016年度 上期(A)	2017年度 上期(B)	増 減 (B) - (A)
ROE	5.4%	9.3%	+3.9ポイント
総資産	2,669	2,746	+76
自己資本 (自己資本比率)	(36.1%) 963	(37.0%) 1,015	+52
有利子負債 (netD/ELシオ)	(0.6倍) 819	(0.6倍) 813	△6
設備投資	131	100	△31
減価償却費	66	72	+6
人 員	6,794	7,009	+215
為替レート (USドル)	114円	113円	1円の円高
(ユーロ)	126円	121円	5円の円高
(中国元)	17.5円	16.4円	1.1円の円高

12

地域別・市場分野別 売上高

17年 中間



13

事業セグメント別 売上高・営業利益

17年 中間

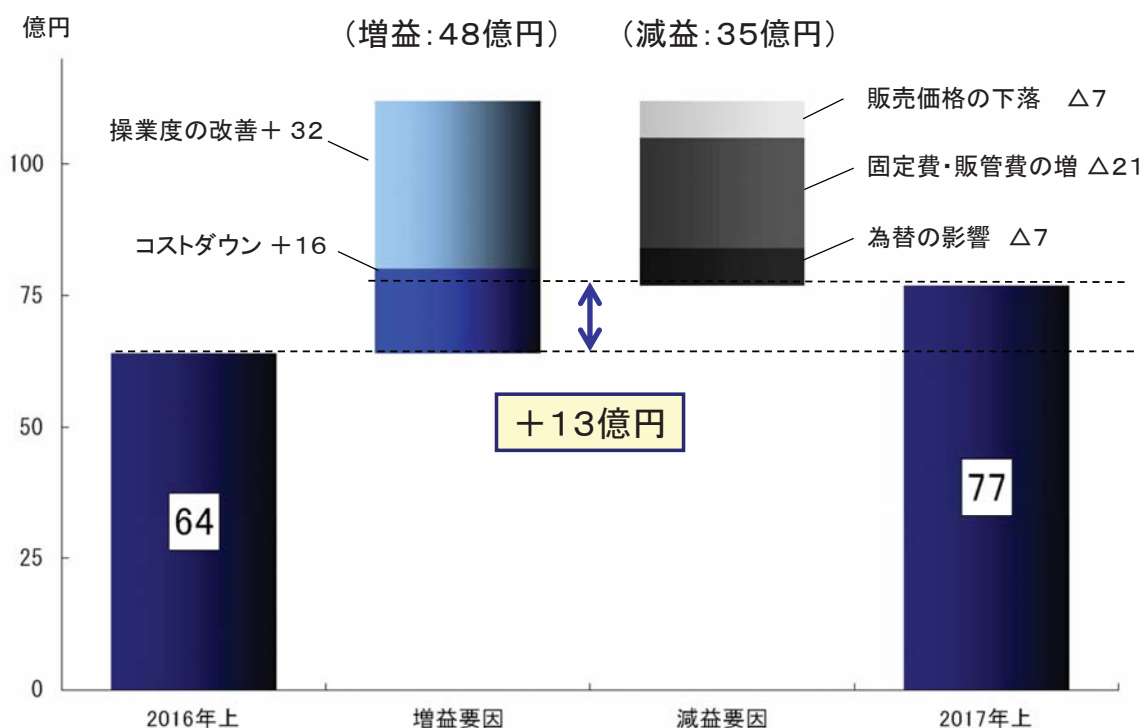
(単位:億円)

		2016年度 上期 (A)	2017年度 上期(B)	(%) (B)−(A)
機械 工具	工 具	165	165	(+0.2%) +0
	工 作 機 械	114	95	(△16.8%) △19
	ロ ボ ッ ト	101	160	(+57.9%) +58
	売 上 高 計	381	421	(+10.4%) +39
	営 業 利 益	(7.4%) 28	(7.5%) 31	(+13.3%) +3
部 品	ベ ア リ ン グ	367	376	(+2.6%) +9
	油 圧	242	276	(+14.2%) +34
	売 上 高 計	609	653	(+7.2%) +44
	営 業 利 益	(5.1%) 31	(6.3%) 41	(+32.3%) +10
他	売 上 高 計	70	69	(△1.5%) △1
	営 業 利 益	(7.0%) 4	(5.6%) 3	(△21.8%) △1
売 上 高 合 計		1,062	1,144	(+7.8%) +82
営 業 利 益 合 計		(6.1%) 64	(6.7%) 77	(+19.8%) +12

14

営業利益の増減要因

17年 中間



15

2017年度 計画の概要

16

2017年度 計画

17年計画

(単位: 億円)

	2016年度 実績(A)	2017年度 計画 (B)	増 減 (%) (B) - (A)
売上高	2,114	2,300	(+8.8%) +185
営業利益(率)	(5.3%) 111	(7.0%) 160	(+43.6%) +48
経常利益(率)	(3.7%) 77	(6.1%) 140	(+80.3%) +62
当期純利益	39	90	(2.3倍) +50

17

(単位: 億円)

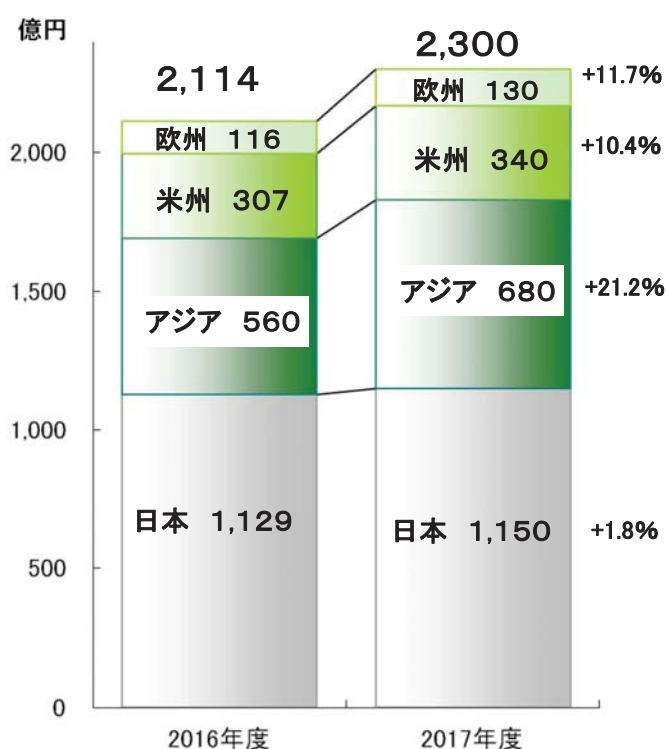
	2016年度 実績(A)	2017年度 計画(B)	増減 (B) - (A)
総資産	2,694	2,773	+78
自己資本 (自己資本比率)	(36.4%) 980	(38.2%) 1,059	+78
有利子負債 (netD/ELシオ)	(0.6倍) 824	(0.6倍) 825	+0
設備投資	217	215	△2
減価償却費	137	145	+7
人 員	6,775	7,100	+325
為替レート (米ドル)	109円	111円	2円の円安
(ユーロ)	121円	120円	1円の円高
(中国元)	16.5円	16.5円	—

18

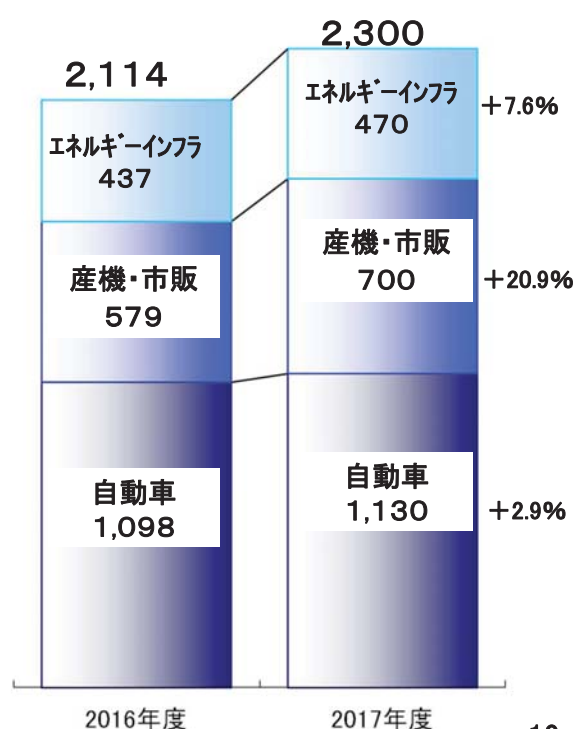
地域別・市場分野別 売上高

17年計画

<地域別売上高>



<市場分野別売上高>



19

事業セグメント別 売上高・営業利益

17年計画

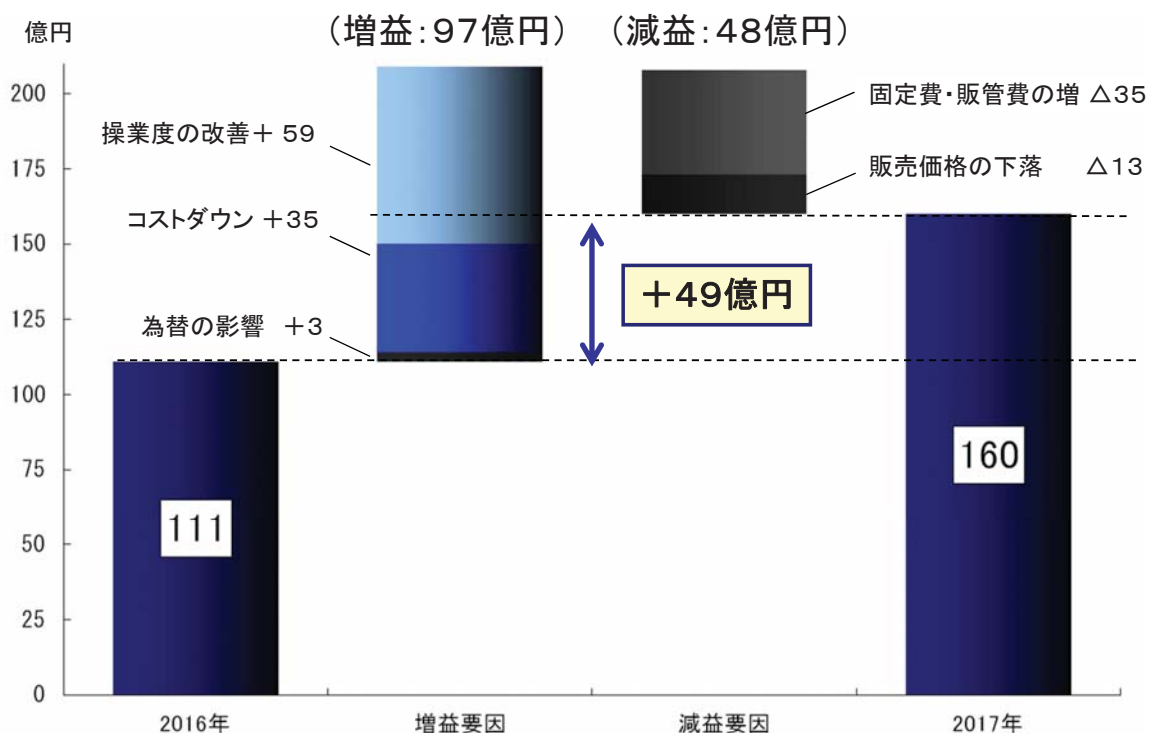
(単位:億円)

		2016年度 実績 (A)	2017年度 計画 (B)	増 減 (%) (B)-(A)
機械 工具	工 具	327	330	(+0.7%) +2
	工 作 機	200	185	(△7.8%) △15
	ロ ボ ッ ト	224	320	(+42.8%) +95
	売 上 高	752	835	(+11.0%) +82
	営 業 利 益	(6.2%) 46	(7.8%) 65	(+40.4%) +18
部 品	ベ ア リ ン グ	728	760	(+4.3%) +31
	油 圧	494	565	(+14.4%) +70
	売 上 高	1,222	1,325	(+8.4%) +102
	営 業 利 益	(4.5%) 55	(6.4%) 85	(+53.5%) +29
他	売 上 高	139	140	(+0.4%) +0
	営 業 利 益	(6.7%) 9	(7.1%) 10	(+6.6%) +0
売 上 高 合 計		2,114	2,300	(+8.8%) +185
営 業 利 益 合 計		(5.3%) 111	(7.0%) 160	(+43.6%) +48

20

営業利益の増減要因

17年計画



21

NACHI

<http://www.nachi-fujikoshi.co.jp/>

本資料には、将来の業績見通し、事業計画等を記載しておりますが、現時点での経済環境や事業方針など一定の前提にもとづいて作成しております。
従いまして、実際の業績は、需要変動や為替変動などの様々な要素により、業績見通しとは異なる結果となりうることをご承知おき下さい。