

2019年11月期 決算発表

2020年 1月15日

NACHI 株式会社 不二越

目次

2019年度業績の概要について	2 ~ 7
2020年度計画の概要について	8 ~ 13

2019年度 決算の概要

2

業績の概要について

19年度実績

(単位：億円)

	2018年度 (A)	2019年度 (B)	増減 (%) (B)-(A)
売上高	2,522	2,490	(△1.2%) △31
営業利益	(6.1%) 153	(5.4%) 133	(△12.8%) △19
経常利益	(5.5%) 139	(4.9%) 122	(△11.9%) △16
当期純利益 (親会社株主帰属)	89	82	(△7.8%) △7
為替レート (USドル) (ユーロ) (中国元)	110円 130円 16.7円	109円 122円 15.8円	1円の円高 8円の円高 0.9円の円高
1株配当	100円	100円	-

3

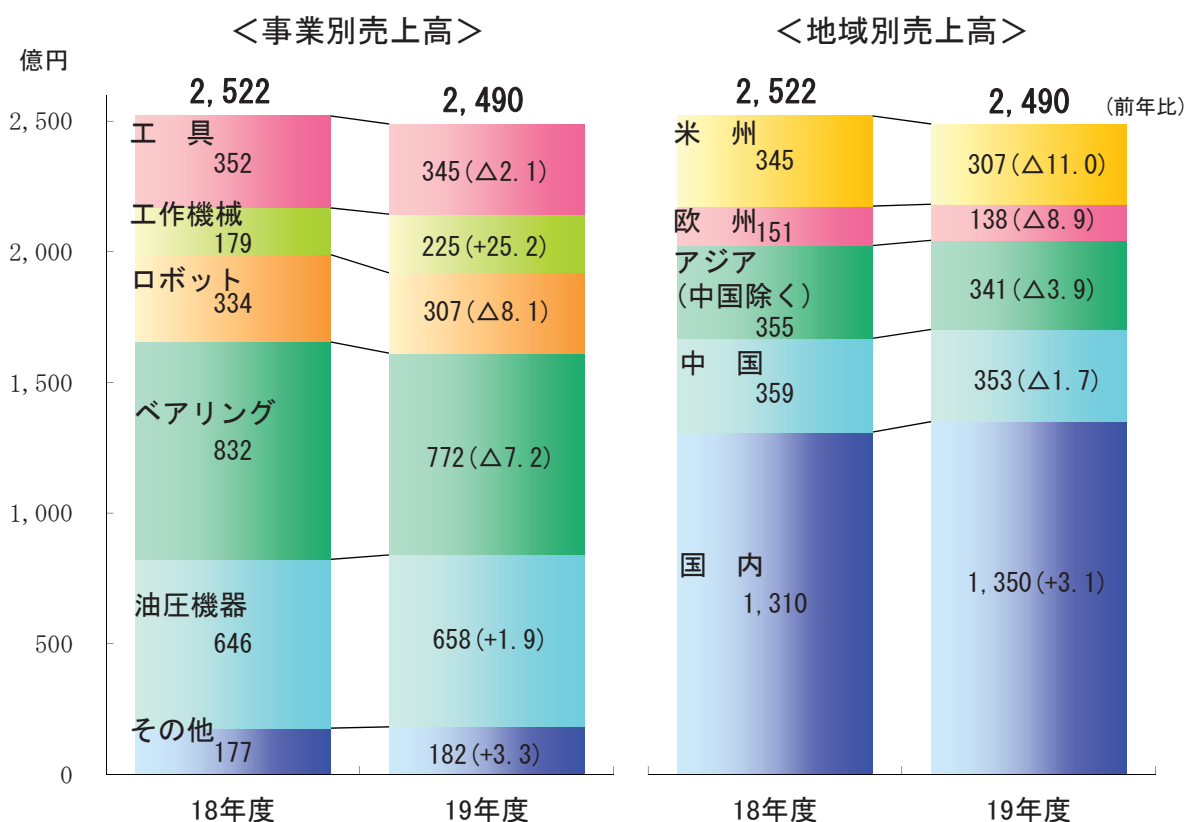
(単位：億円)

	2018年度 (A)	2019年度 (B)	増減 (B)－(A)
ROE	7.9%	7.1%	△0.8ポイント
総資産	2,955	3,007	+52
自己資本 (自己資本比率)	(38.8%) 1,145	(39.3%) 1,182	+36
有利子負債 (netD/Eレシオ)	(0.5倍) 835	(0.5倍) 863	+28
設備投資	159	214	+54
減価償却費	159	167	+8
人 員	7,484人	7,456人	△28人

4

事業別/地域別 売上高

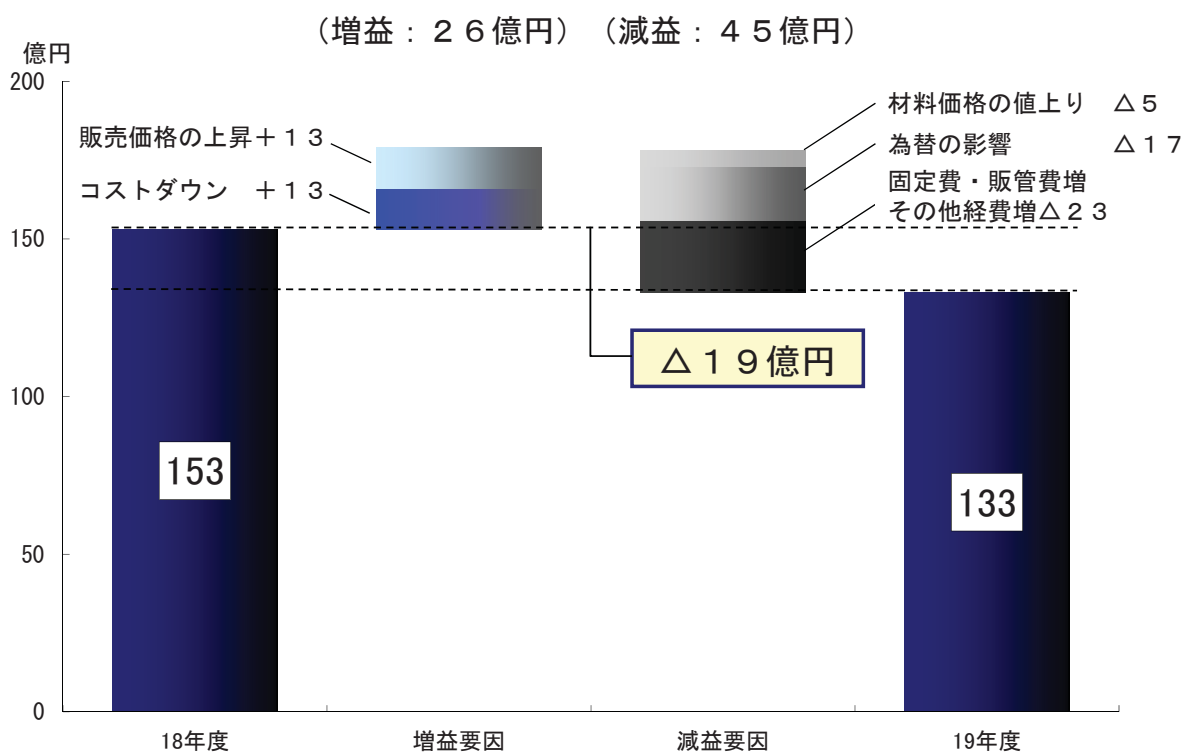
19年度実績



5

営業利益の増減要因

19年度実績



6

事業セグメント別 売上高・営業利益 19年度実績

(単位：億円)

		2018年度 実績 (A)	2019年度 実績 (B)	増 (%)	減 (B)-(A)
機械 工具	工 具	352	345	(△2.1%)	△7
	工 作 機	179	225	(+25.2%)	+45
	ロ ボ ッ ト	334	307	(△8.1%)	△27
	売 上 高	866	877	(+1.3%)	+10
	営 業 利 益	(6.7%) 57	(7.0%) 61	(+5.5%)	+3
部 品	ベ ア リ ン グ	832	772	(△7.2%)	△60
	油 圧	646	658	(+1.9%)	+12
	売 上 高	1,478	1,430	(△3.2%)	△48
	営 業 利 益	(5.5%) 81	(3.8%) 54	(△33.0%)	△26
他	売 上 高	177	182	(+3.3%)	+5
	営 業 利 益	(7.6%) 13	(9.5%) 17	(+29.0%)	+3
売 上 高 合 計		2,522	2,490	(△1.2%)	△31
営 業 利 益 合 計		(6.1%) 153	(5.4%) 133	(△12.8%)	△19

7

2020年度 計画の概要

8

計画の概要について

20年度計画

(単位：億円)

	2019年度 (A)	2020年度 (B)	増減 (%) (B)-(A)
売上高	2,490	2,300	(△7.7%) △190
営業利益	(5.4%) 133	(5.4%) 125	(△6.4%) △8
経常利益	(4.9%) 122	(5.0%) 115	(△6.1%) △7
当期純利益 (親会社株主帰属)	82	80	(△3.0%) △2
為替レート (USドル) (ユーロ) (中国元)	109円 122円 15.8円	107円 118円 15.3円	2円の円高 4円の円高 0.5円の円高
1株配当	100円	100円	-

9

(単位：億円)

	2019年度 (A)	2020年度 (B)	増減 (B)－(A)
ROE	7.1%	6.6%	△0.5ポイント
総資産	3,007	2,970	△37
自己資本 (自己資本比率)	(39.3%) 1,182	(41.4%) 1,229	+46
有利子負債 (netD/Eレシオ)	(0.5倍) 863	(0.5倍) 875	+11
設備投資	214	170	△44
減価償却費	167	175	+7
人 員	7,456人	7,450人	△6人

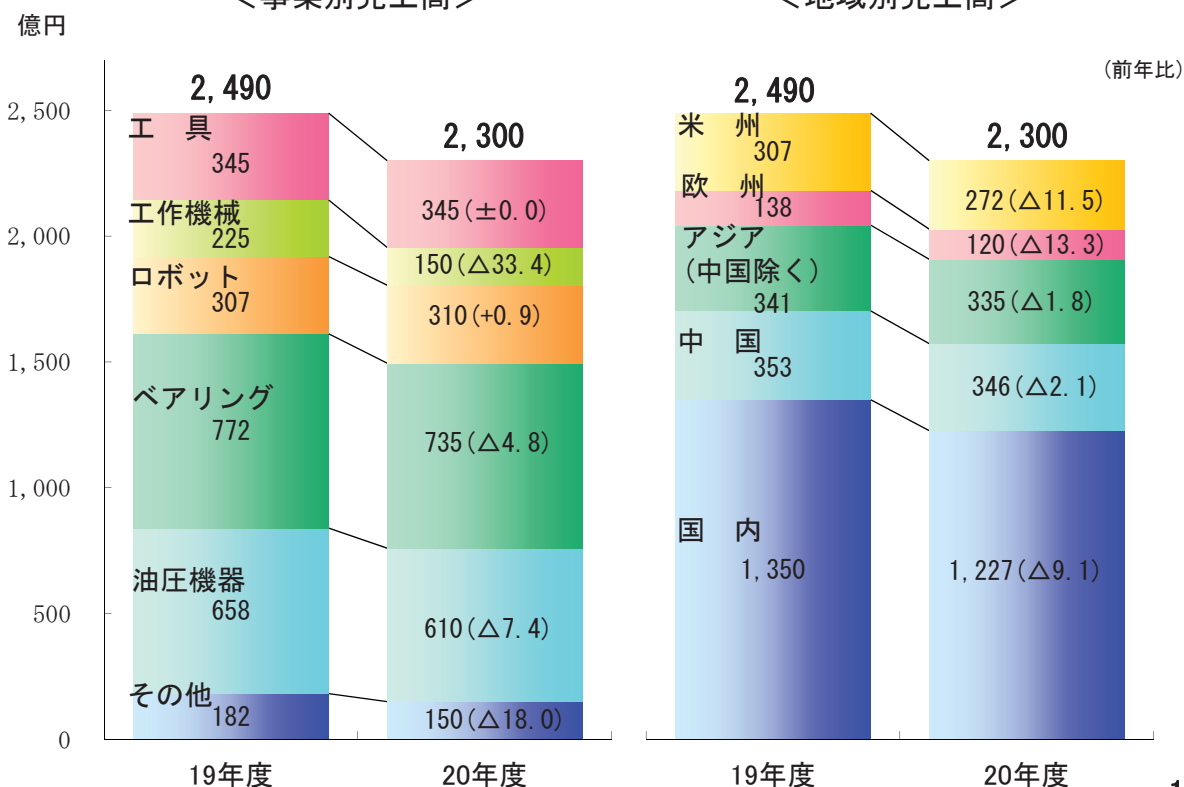
10

事業別/地域別 売上高

20年度計画

<事業別売上高>

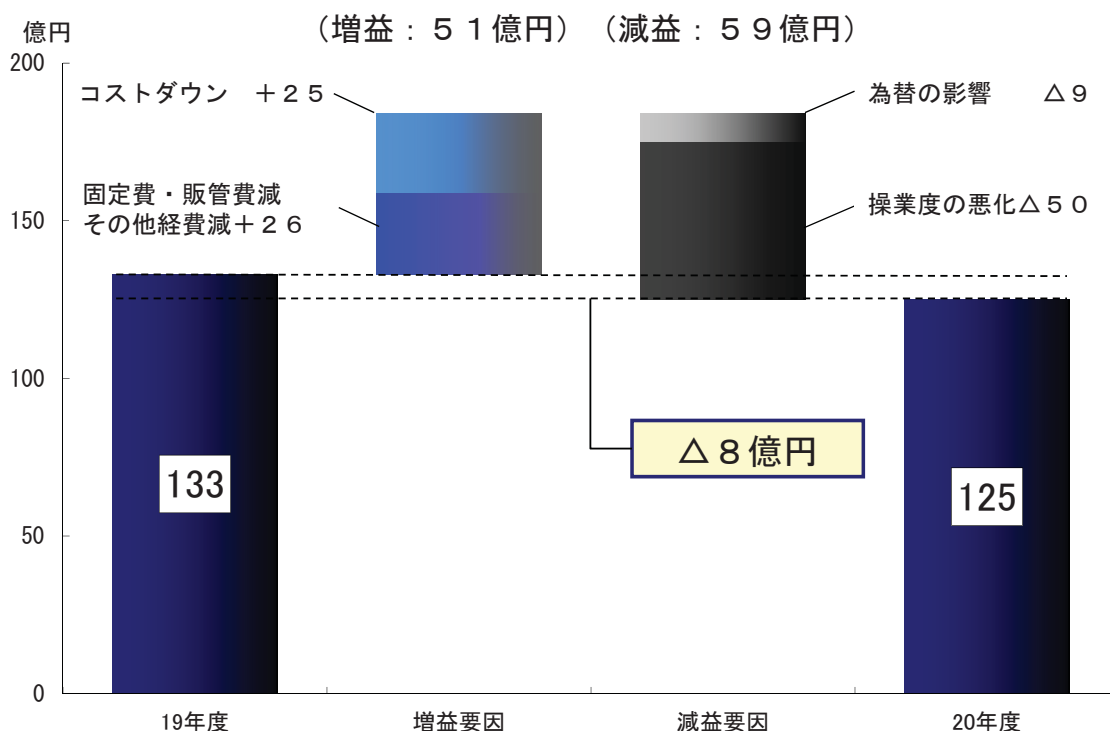
<地域別売上高>



11

営業利益の増減要因

20年度計画



12

事業セグメント別 売上高・営業利益 20年度計画

(単位：億円)

		2019年度 実績 (A)	2020年度 計画 (B)	増 (%)	減 (B)-(A)
機械 工具	工 具	345	345	(±0.0%)	±0
	工 作 機	225	150	(△33.4%)	△75
	ロ ボ ッ ト	307	310	(+0.9%)	+2
	売 上 高	877	805	(△8.3%)	△72
	営 業 利 益	(7.0%) 61	(8.0%) 64	(+4.9%)	+3
部 品	ベ ア リ ン グ	772	735	(△4.8%)	△37
	油 圧	658	610	(△7.4%)	△48
	売 上 高	1,430	1,345	(△6.0%)	△85
	営 業 利 益	(3.8%) 54	(3.9%) 52	(△4.7%)	△2
他	売 上 高	182	150	(△18.0%)	△32
	営 業 利 益	(9.5%) 17	(6.0%) 9	(△48.3%)	△8
売 上 高 合 計		2,490	2,300	(△7.7%)	△190
営 業 利 益 合 計		(5.4%) 133	(5.4%) 125	(△6.4%)	△8

13

NACHI

<http://www.nachi-fujikoshi.co.jp/>

本資料には、将来の業績見通し、事業計画等を記載しておりますが、現時点での経済環境や事業方針など一定の前提にもとづいて作成しております。
従いまして、実際の業績は、需要変動や為替変動などの様々な要素により、業績見通しとは異なる結果となりうることをご承知おき下さい。