A S K

ドレン付プッシュ式ゲージバルブ

PA

RoHS指令対応

圧力を見たいときに見る

測定時以外は圧力計指針を零位置にしておくことにより、圧力計の精度・耐久性が著しく向上します。



型式説明

□－PA－200N

1　2

1 適用流体

無記号 ：一般石油系作動油
　　水－グリコール系作動油
F　　：りん酸エステル系作動油

2 機種（作動方法）

PA-200N：プッシュ式

JIS油圧図記号

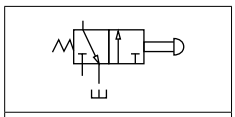

PA-200N

仕　様

形式	最高使用圧力	耐圧	接続ねじ口径	質量	締付トルク
PA-200N	25MPa	45MPa	Rc1/4	525g	25N・m

ドレンポートからの漏れ量（測定条件　作動油：ISO VG32　油温：45±5℃）

ポート位置	圧力(MPa)	漏れ量
ハンドル ニュートラル時・プッシュ時共通	7	20cc/min以下
	14	30cc/min以下
	21	40cc/min以下

ドレンポートからの許容圧力

形式	許容背圧
PA-200N	0.5MPa以下

外形寸法図

PA-200N（プッシュ式ゲージバルブ）

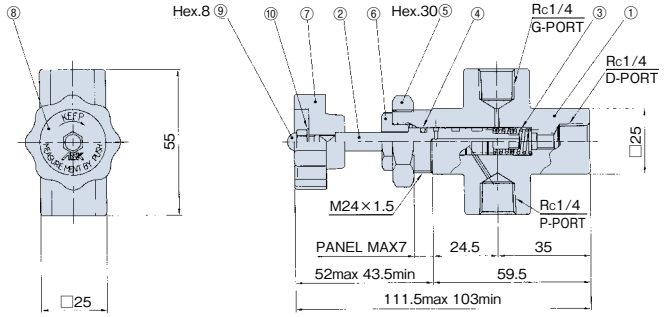

使用説明

（1）回路中の圧力測定を行うときのみハンドルをプッシュすれば、圧力測定ができます。

（2）通常は圧力計指針は（ゼロ）位置にあるので、圧力計の精度が長時間保持され、耐久性が向上します。

（3）圧力測定のチェック用として最適です。

（4）長時間圧力チェックをしたいときはハンドルをプッシュしてから右回転させれば、ハンドルは圧力測定位置に固定されます。
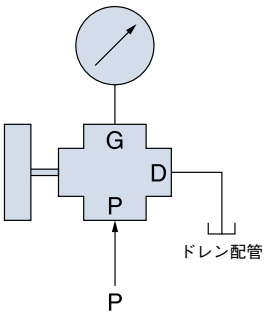
接続方法