



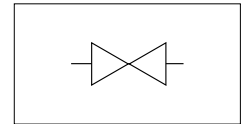
標準仕様

最高使用圧力	35MPa
漏れ検査圧力	52.5MPa
耐圧検査圧力	52.5MPa

注)完全なバランス機構でハンドル操作が容易で35MPaの高圧ラインに最適です。

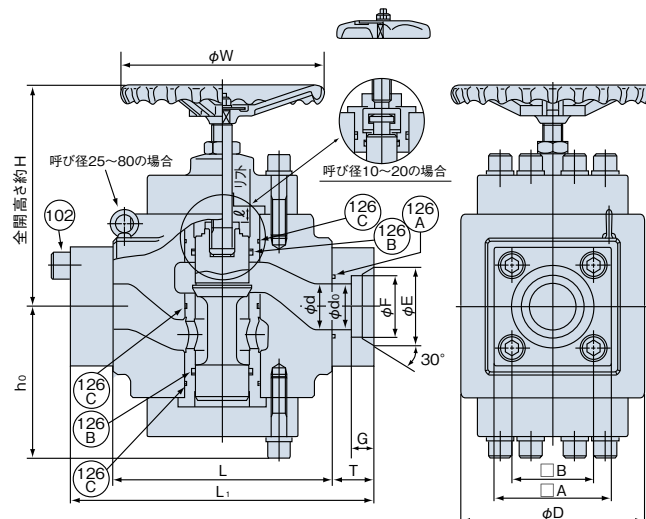


JIS油圧図記号



寸法図

HF-4353-10~80-22、23

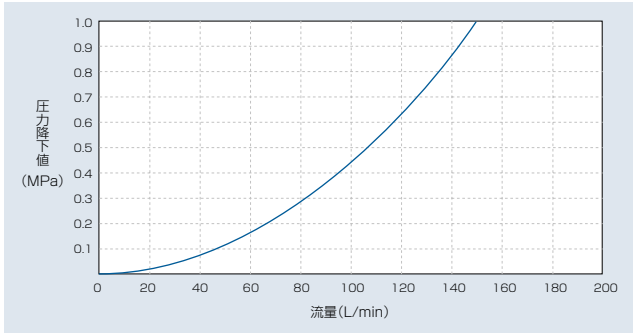


寸法表

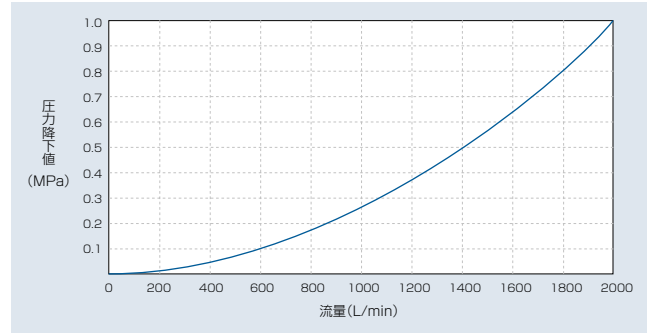
モデルナンバ	口径 d	面間		フランジ										D	リフト ℓ	W	h ₀	H	Oリング呼び番号 (JIS B 2401)			質量 (kg)
		L	L ₁	d ₀	E	F	G	A	B	102ボルト		T										
										呼び寸法	数		126A						126B	126C		
HF-4353-10-23	11	100	150	11	32	17.8	15	74	44	M12×45	8	25	85	7	100	75	129	G25	P16	G30	9.5	
HF-4353-15-23	16.5	120	170	12.5	36	22.2	15	78	49	M12×45	8	25	100	10	120	91	154	G30	P22	G35	13.2	
HF-4353-20-23				16.5	44	27.7	17														13.1	
HF-4353-25-22	30	180	244	21.5	50	34.5	19	100	65	M16×55	8	32	140	14	160	119	202	G40	P38	G50	32.3	
HF-4353-32-22				30	61	43.2	20														32.1	
HF-4353-40-22	47.5	230	326	34	68	49.1	23	125	84	M20×75	8	48	170	17	200	156	259	G60	P58	G75	64.2	
HF-4353-50-22				47.5	81	61.1	28														62.9	
HF-4353-65-22	57.5	260	376	57.5	103	77.1	31	162	110	M27×100	8	58	220	20	250	191	307	G75	P67	G85	117.5	
HF-4353-80-22	67	320	448	67	120	90	34	174	120	M27×100	8	64	270	23	300	222	352	G85	P80	G105	175	

■ 圧力降下特性 (粘度32mm²/s)

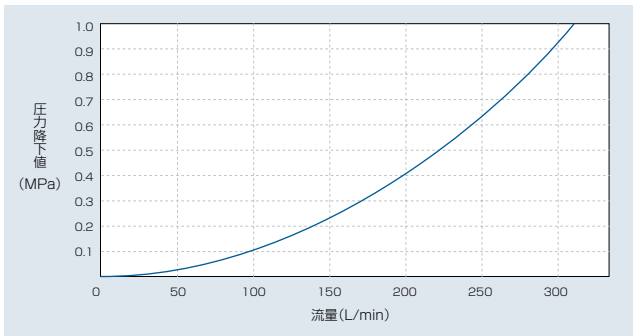
HF-4353-10-23



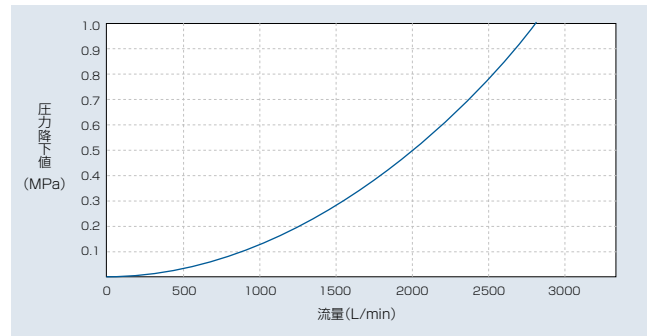
HF-4353-40、50-22



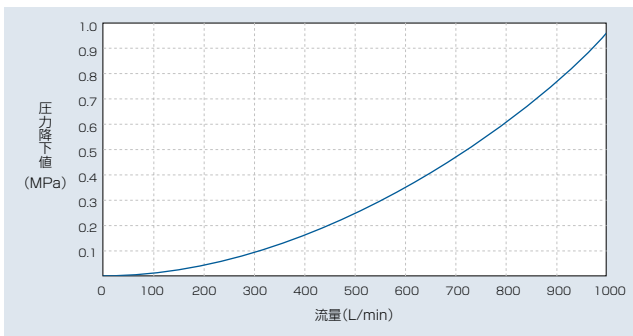
HF-4353-15、20-23



☒☒☒4353☒5☒2



HF-4353-25、32-22



☒☒☒4353☒0☒2

