



1. 回転式給気三方弁 (国内標準仕様：6M 3 G02)

品目番号	最高使用圧力 (MPa)	Acc接続ねじ口径	圧力計接続ねじ口径	給気ホース接続ねじ口径
6M3G02	35	G1/4	G1/4	G3/8
6M3U04J	25	1/2-20UNF		
6M3U04			NPT1/4	NPT1/4
6H3G03	50	G3/8	G1/4	G3/8

2. 給気用ホース (国内標準仕様：6075H 21MP 02)

6075H		20.5	02		
①	給気用ホース口径	②	最高使用圧力	③	ホース長さ
6075H	G3/8×W22山14	20.5	20.5MPa	02	2m(標準)
				03	3m
				04	4m
				05	5m
				10	10m

3. アダプタ (国内標準仕様：6AD 023 022)

6AD		023		022	
①	アダプタ	②	窒素ボンベ接続口径(標準仕様:023)	③	給気用ホース接続口径
6AD	標準仕様	023	W23山14(国内標準)	022	W22山14(標準仕様)
		G05	G5/8(BSP5/8)(英国仕様)		
		096	0.960-14NGO-RH(米国仕様)		
		243	W24.32-14(ドイツ仕様)		
		F05	G5/8(中国仕様)		

4. 圧力計 (国内標準仕様：6018 ATF206 25MP)

6018		ATF0206		25MP		アキュムレータの最高使用圧力 (P) に応じた最大目盛りの圧力計を選定してください。
①	圧力計	②	圧力計形状	③	最大目盛り	
6018	普通計	ATF0206	AT1/4*φ60	16MP	16MPa	$P \leq 8MPa$
		ATF0206	AT1/4*φ60	25MP	25MPa(標準)	$8MPa < P \leq 21MPa$
		ATF0310	AT3/8*φ100	40MP	40MPa 注2	$21MPa < P \leq 35MPa$
		AUF0310	AU3/8*φ100	60MP	60MPa 注2	$35MPa < P \leq 50MPa$

5. 窒素ガス封入工具セット (国内標準仕様：6GG25MPH02A)

6GG		25MP		H02		A	
①	回転式給気三方弁	②	圧力計	③	給気用ホース	④	アダプタ
6GG	6M3G02(国内標準)	16MP	6018ATF020616MP	H02	6075H21MP02(国内標準)	A	6AD023022(国内標準)
6GH	6H3G03	25MP	6018ATF020625MP(国内標準)	H03	6075H21MP03	G	6ADG05022(英国仕様)
6GU	6M3U04J	40MP	6018ATF031040MP 注2	H04	6075H21MP04	U	6AD096022(米国仕様)
		60MP	6018AUF031060MP 注2	H05	6075H21MP05	D	6AD243022(ドイツ仕様)
				H10	6075H21MP10	U	6ADF05022(中国仕様)

6. 側板用レンチ

6TW		H63		
①	レンチ	②	二面幅	適用
6TW	レンチ	H04	4mm	ダイナックバルブ用
		H63	63mm	N*-20~160D用
		H81	81mm	N*-20~60A,R,Q用 R*-20~63A,R,Q用
		H100	100mm	N*-80~160A,Y*-60A用

7. リングナット用レンチ

6TW		D105		
①	レンチ	②	サイズ	適用
6TW	レンチ	D075	75	N/A *- 5~ 16
		D085	85	R *-20~ 63
		D105	105	N *-20~ 60
		D120	120	N *-80~120, Y*-60
		D140	140	N/A *- 160

8. 吊り具

6HT		M32		
①	吊り具	②	接続ねじ	適用
6HT	吊り具	M32	M32×2	N*-20~60A,N*-80~160D Y*-60D,P*-04~40
		M42	M42×2	N450-20~60,R*-20~63A Y*-60A,N*-80~160A, A*-160A,P175-10~100

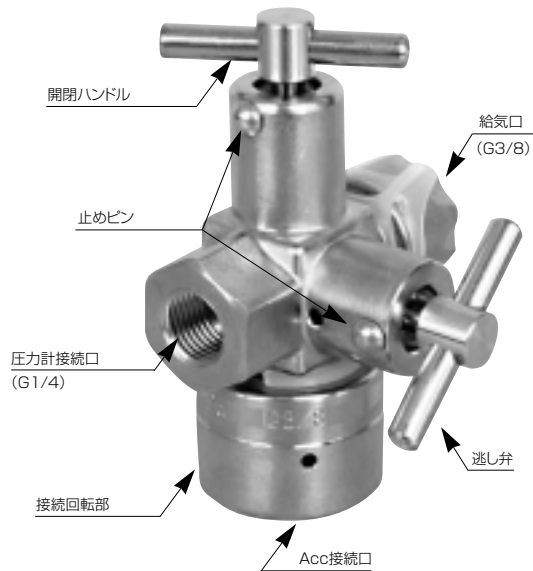
9. 防塵キャップ

6BC		NL6021	
①	キャップ	②	適用
6BC	ゴム製防塵キャップ	NLL421	N210-2.5&4,N350-1
		NL1021	N175/210/230-5~10
		NL1035	N350/450-5~10
		AL1621	A175/210/230-5~16
		AL1635	A350/450-5~16
		RL6328	R250/280-20~63
		NL6015	N150-20~60
		NL6021	N175/210/-20~60
		NL6023	N230-20~60
		N12021	N350-20~60, Y/N210-60~120
		NL6045	N <sup>450</sup> / <sub>500</sub> -20~60
		N12015	Y/N150-60~120
		N12025	Y/N250-60~120
		N16015	N150-160
		N16021	N210-160

注2：回転式給気三方弁への接続アダプタ (G1/4×G3/8) 付き

### 回転式給気三方弁

(品目番号については、G-26頁の1参照)



接続回転部のみを回すことによって、アキュムレータへの取り付け、取り外しが簡単に行えます。

したがって狭い場所、あるいは給気用ホースを接続したままで、アキュムレータへの付け替えを行う時など、特に便利です。

ただし常時アキュムレータに取り付けたままのご使用はなさらさないください。

また、窒素ガス封入時にダイナックバルブにねじ込み使用する「回転式給気三方弁」は、止めピン付きのため、ハンドルの廻しすぎによる不具合(バルブ損傷など)の発生はなく、安心してご使用いただけます。

なお、25MPa以下の両米大陸向けアキュムレータの接続口はUNFネジを使用しておりますので、回転式給気三方弁をご注文の際、注意してください。

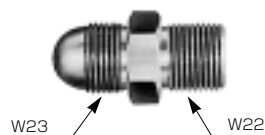
品目番号	6M3U04J	6M3G02	6H3G03
適用	両米大陸向け	全世界向け (両米大陸を除く)	全世界向け
Acc接続部	1/2-20UNF	G 1/4	G 3/8
接続回転部カラー	黒色	白色	白色
最高使用圧力	25MPa	35MPa	50MPa

### 窒素ガス封入工具セット (6GG25MPH02A)



樹脂製の専用箱に「回転式給気三方弁」「給気用ホース」「圧力計」および「アダプタ」が収納されております。

### アダプタ (6AD023022)



地方によって窒素ポンベの接続口径が異なり、上の様なアダプタが必要です。

### 圧力計 (6018ATF020625MP)



圧力計は、安全のために、G-26頁4の表のようにアキュムレータの最高使用圧力に応じた最大目盛りの圧力計を選定してください。

※窒素ポンベやガス用減圧弁の接続口は、国やメーカーにより異なりますのでご注意ください。  
〔 〕内は、品目番号を示します。

### 給気用ホース (6075H20.5MP02)




ガス封入には、専用ホースをご使用ください。なお、標準ホースの長さは、2mです。

## 専用工具



ばね受用レンチ  
品目番号:6TWH04



側板用レンチ  
品目番号:6TWH63  
6TWH81  
6TWH100



リングナット用レンチ  
品目番号:6TW\*\*\*



アキュムレータ吊り具  
品目番号:6HTM32、6HTM42



防塵キャップ  
品目番号:6BC\*\*\*