

閉止プレート、フリーフロープレート、 50~100ℓ/min
03/01変換プレート 25MPa

特 長

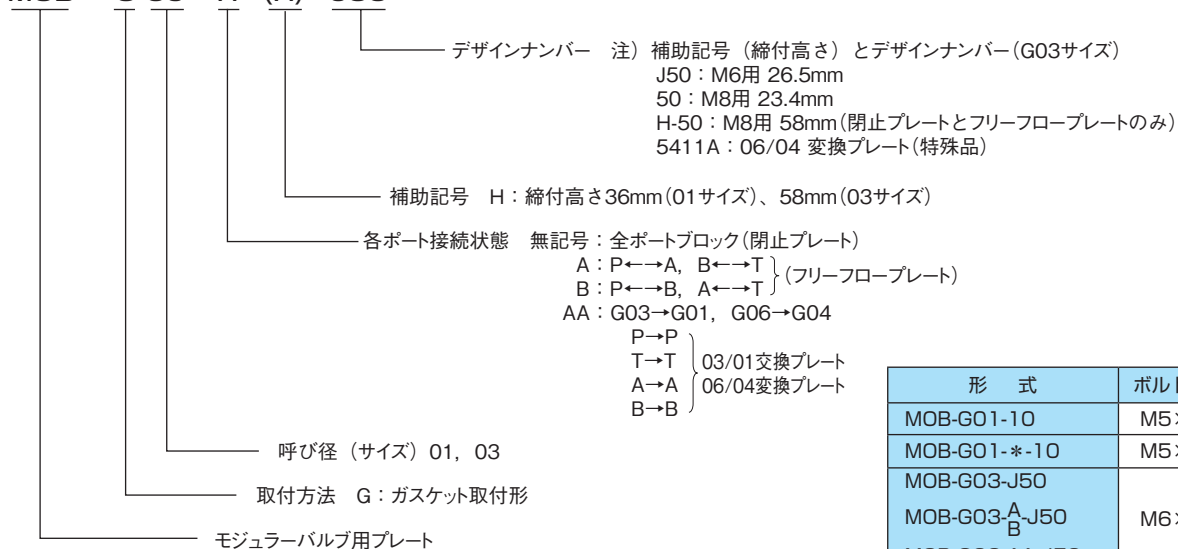
- ①閉止プレートは不用になった回路を閉鎖したり、リリーフモジュラーバルブを単独で使用したりするためのモジュラーバルブ用プレートです。
- ②フリーフロープレートはソレノイドバルブを必要としない一方流
- ③03/01変換プレートは、03サイズのサブプレートやベースブロックで、01サイズのモジュラーバルブを使用するための変換プレートです。
- ④06/04変換プレートは、06サイズのサブプレートやベースブロックで、04サイズのモジュラーバルブを使用するための変換プレートです。

仕 様

形 式	呼び径 (サイズ)	最高使用圧力 MPa(kgf/cm ²)	最大流量 ℓ/min	質量 kg
MOB-G01-10	1/8	25(255)	-	0.3
MOB-G01-H-10				0.6
MOB-G01-A-10 MOB-G01-B-10			50	0.6
MOB-G03-J50			3/8	25(255)
MOB-G03-H-50	2.5			
MOB-G03-A-J50 MOB-G03-B-J50	100	1.3		
MOB-G03-A-H-50 MOB-G03-B-H-50		2.3		
MOB-G03-AA-J50	50	2.3		
MOB-G06-AA-5411A	3/4	21(214)		

形 式 説 明

MOB - G 03 - A - (H) - J50



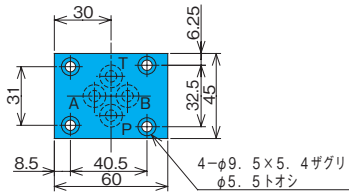
●取扱い

- ①取付ボルトは付属していませんが、単独で使用する際は右表によりご指定ください。

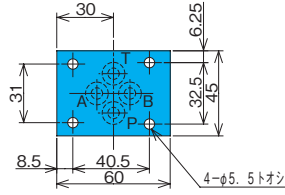
形 式	ボルト寸法	本数
MOB-G01-10	M5×25	4
MOB-G01-*-10	M5×45	4
MOB-G03-J50	M6×35	4
MOB-G03- _A -J50		
MOB-G03-AA-J50		
MOB-G03-50	M8×35	4
MOB-G03- _A -50		
MOB-G03-AA-50		
MOB-G03-H-50	M8×70	4
MOB-G03- _A -H-50		
MOB-G06-AA-5411A	M12×70	6

取付寸法図

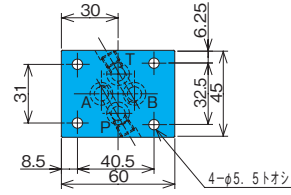
MOB-G01-10



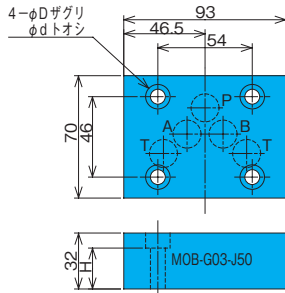
MOB-G01-H-10



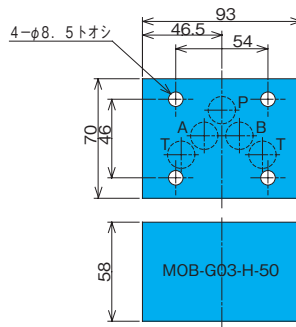
MOB-G01-A(B)-10



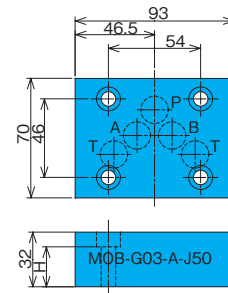
MOB-G03-J50



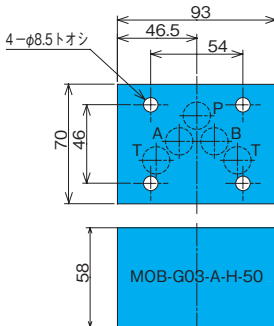
MOB-G03-H-50



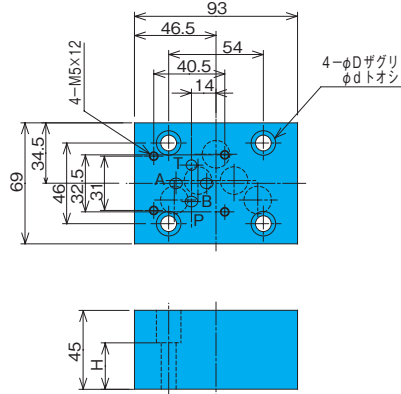
MOB-G03-A-B-J50



MOB-G03-A-B-H-50



MOB-G03-AA-J50



形式	D	H	d
MOB-G03-*-50	14	23.4	8.5
MOB-G03-*-J50	11	26.5	6.5

シール部品一覧表

サイズ	部品名称	部品形番	個数
01	リング	AS568-012(NBR-90)	4
03	リング	AS568-014(NBR-90)	5
06	リング	NBR-90 P28	4
	リング	NBR-90 P20	2

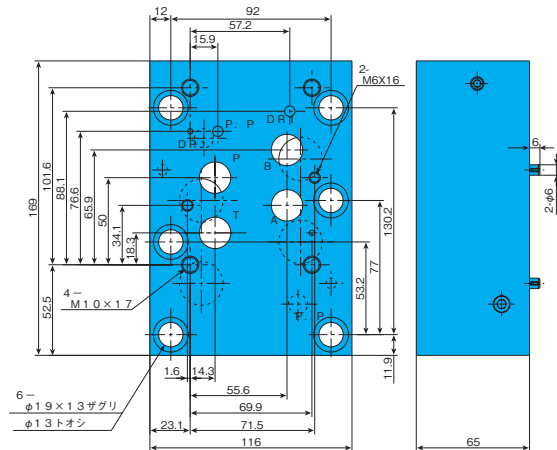
注) 1. リングの材料及び硬さは、JIS B2401に準じる。

性能曲線

作動油動粘度 32mm²/s

圧力損失特性

MOB-G06-AA-5411A



MOB-G03-A-J50

